



## INCIDÈNCIA DE LA COVID-19 EN L'ESPORT LOCAL

La Gerència de Serveis d'Esports de la Diputació de Barcelona presenta els resultats més destacats de l'estudi sobre la incidència del SARS-CoV-2 (COVID-19) en l'esport local, amb la col·laboració dels municipis participants de la província\*, els quals han facilitat les seves dades i han permès una anàlisi real de la situació.

La present infografia mostra aquests resultats i és la segona d'una sèrie de 4 infografies que tracten diferents temes relacionats amb la incidència de la COVID-19 en l'esport. Seguidament es presenten els resultats obtinguts en relació amb l'organització interna dels serveis d'esports.

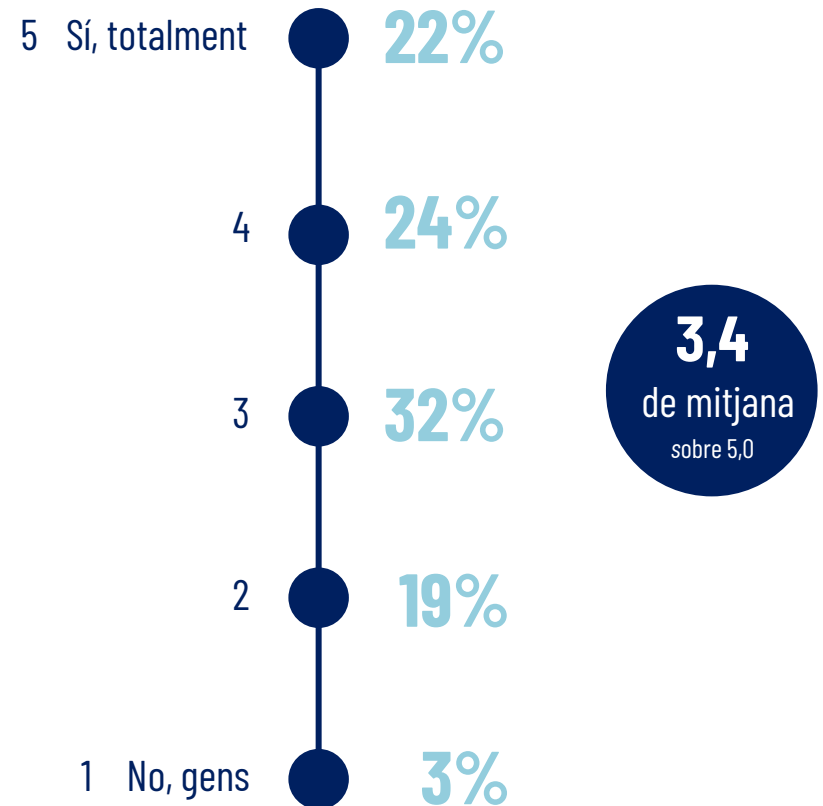
\* Excloent-hi Barcelona ciutat

## L'organització interna dels serveis d'esports

Dades recollides fins a 9 d'octubre

### Mitjans disponibles per a l'aplicació adequada del treball no presencial

Valoració de l'1 al 5





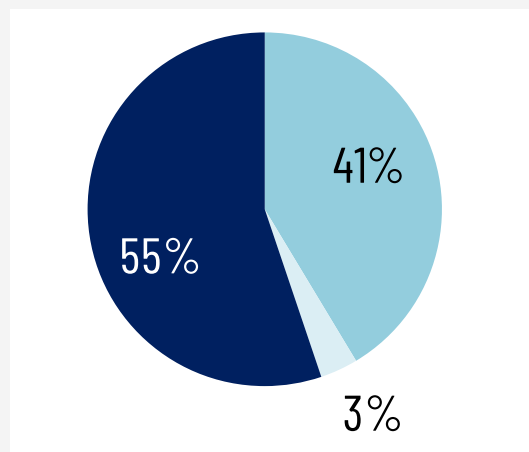
## INCIDÈNCIA DE LA COVID-19 EN L'ESPORT LOCAL

## L'organització interna dels serveis d'esports

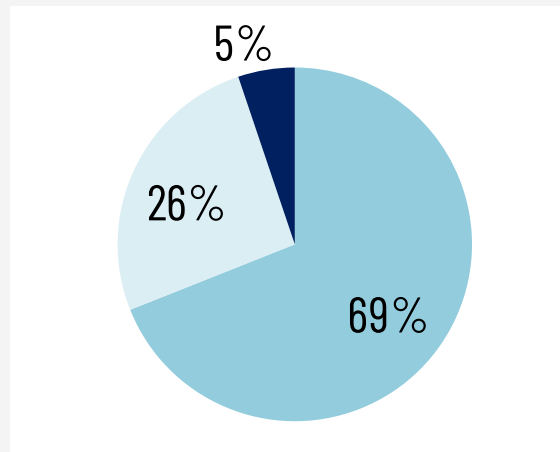
Dades recollides fins a 9 d'octubre

Aplicació del treball no presencial els mesos de maig, juny i juliol dins del Servei d'Esports

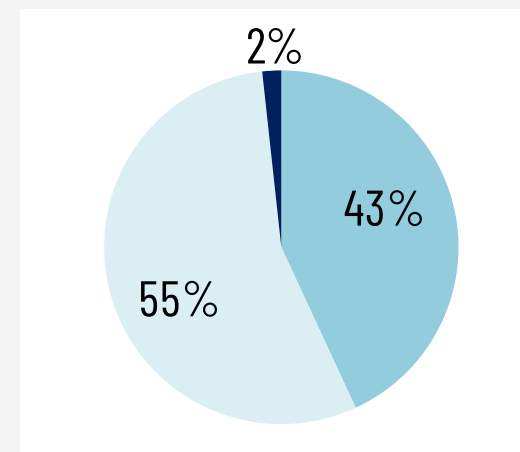
### MAIG



### JUNY



### JULIOL

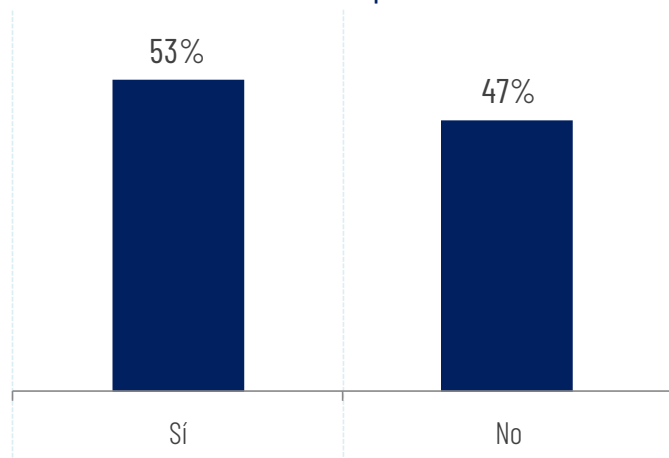


■ Mixt   ■ Presencial 100%   ■ Teletreball 100%



## INCIDÈNCIA DE LA COVID-19 EN L'ESPORT LOCAL

Realització de formacions específiques per al personal de cara a la reobertura de les instal·lacions esportives



Realització de formacions en altres àmbits durant l'estat d'alarma  
*Quins?*

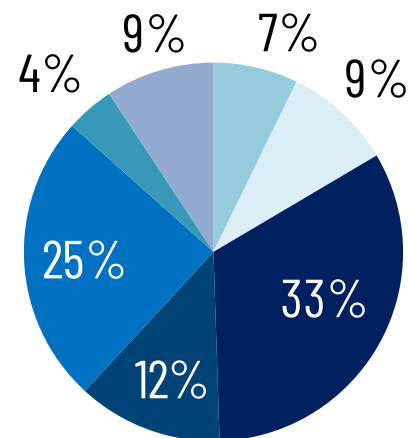
- Treball no presencial
- Seguretat, higiene i prevenció COVID-19
- Manteniment
- LGTBfòbia
- Ofimàtica
- Xarxes socials
- Procediments administratius

## L'organització interna dels serveis d'esports

Dades recollides fins a 9 d'octubre

Canals de comunicació utilitzats per a la realització de formacions virtuals

- Skype
- Microsoft Teams
- Zoom Meeting
- Google Meet
- Jitsi
- Cisco Webex
- Altres





## INCIDÈNCIA DE LA COVID-19 EN L'ESPORT LOCAL

## L'organització interna dels serveis d'esports

Dades recollides fins a 9 d'octubre

- Els municipis participants valoren amb un 3,4 de mitjana sobre 5,0 la disposició adequada de mitjans per a l'aplicació del treball no presencial.
- Més de la meitat treballen de manera no presencial al 100% durant el mes de maig; mentre que els mesos de juny i juliol aquesta modalitat de treball en exclusiva ha estat gairebé residual.
- La meitat dels municipis responen que el seu personal ha fet formació de cara a la reobertura de les instal·lacions esportives i, alhora, han rebut formació en altres àmbits.
- Els canals digitals més utilitzats per a la realització de formació virtual han estat Zoom Meeting, Jitsi i Google Meet.