



INCIDENCIA DE LA COVID-19 EN EL DEPORTE LOCAL

La Gerència de Serveis d'Esports de la Diputació de Barcelona presenta los resultados más destacados del estudio sobre la incidencia del SARS-CoV-2 (COVID-19) en el deporte local, con la colaboración de los municipios participantes de la provincia*, los cuales han facilitado sus datos y han permitido un análisis real de la situación.

Esta infografía es la segunda de una serie de 4 infografías que tratan diferentes temas relacionados con la incidencia de la COVID-19 en el deporte. A continuación se presentan los resultados obtenidos en relación con la organización interna de los servicios de deporte municipal.


* Excluyendo Barcelona ciudad

La organización interna de los servicios de deportes

Datos hasta el 9 de octubre

Medios disponibles para la aplicación adecuada del trabajo no presencial

Valoración del 1 al 5



3,4
de media
sobre 5,0



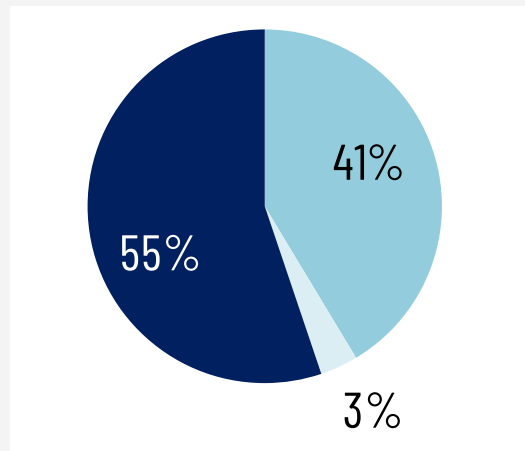
INCIDENCIA DE LA COVID-19 EN EL DEPORTE LOCAL

La organización interna de los servicios de deportes

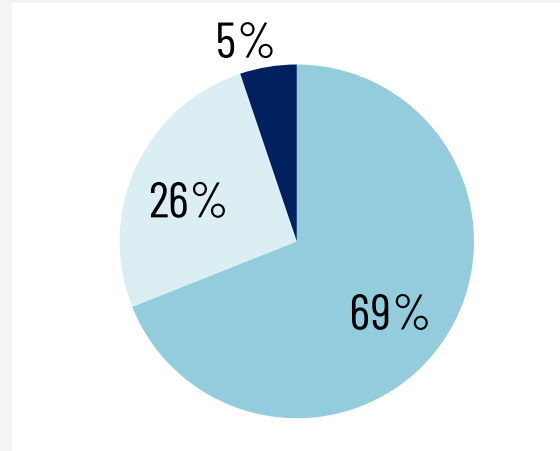
Datos hasta el 9 de octubre

Aplicación del trabajo no presencial los meses de mayo, junio y julio en el Servicio de Deportes

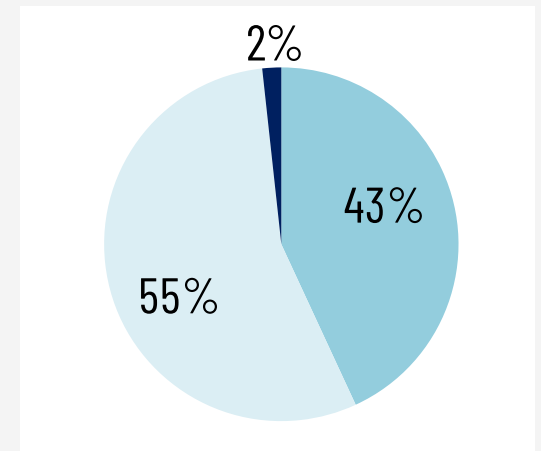
MAYO



JUNIO



JULIO

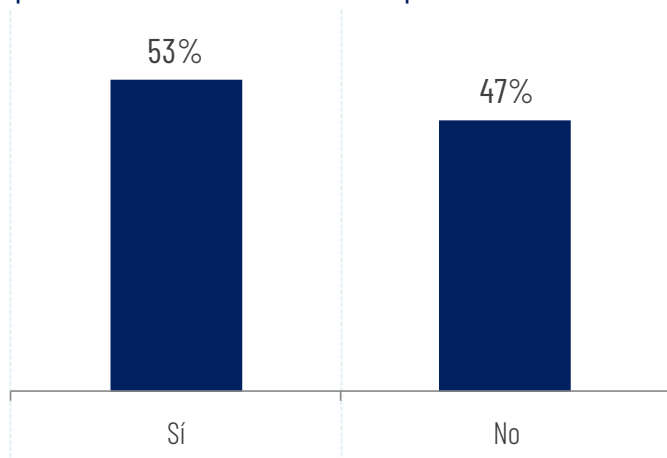


■ Mixto ■ Presencial 100% ■ Teletrabajo 100%



INCIDENCIA DE LA COVID-19 EN EL DEPORTE LOCAL

Realización de formaciones específicas para el personal de cara a la reapertura de las instalaciones deportivas



Realización de formaciones en otros ámbitos durante el estado de alarma
¿Cuáles?

LGTBIfobia

Teletrabajo

Ofimática

Redes sociales

**Seguridad, higiene y
prevención COVID-19**

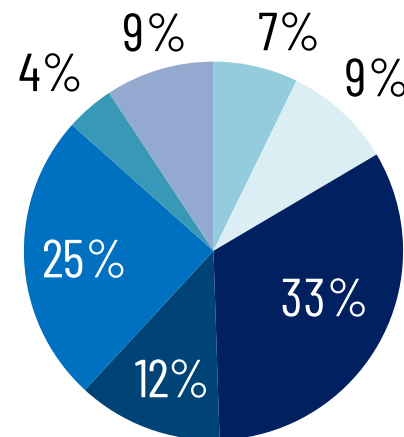
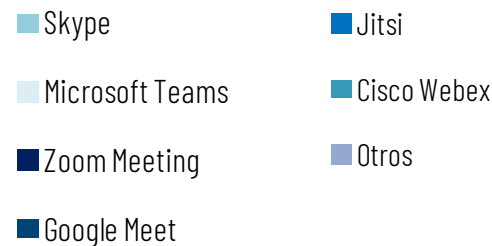
**Procedimientos
administrativos**

Mantenimiento

La organización interna de los servicios de deportes

Datos hasta el 9 de octubre

Canales de comunicación utilizados para la realización de formaciones virtuales





INCIDENCIA DE LA COVID-19 EN EL DEPORTE LOCAL

La organización interna de los servicios de deportes

Datos hasta el 9 de octubre

- Los municipios participantes valoran con un 3,4 de media sobre 5,0 la disposición adecuada de medios para la aplicación del trabajo no presencial.
- Más de la mitad trabajaban de manera no presencial al 100% durante el mes de mayo; mientras que en junio y julio esta modalidad de trabajo en exclusiva ha sido casi residual.
- La mitad de los municipios responde que su personal ha realizado formación de cara a la reapertura de las instalaciones deportivas y también han recibido formación en otros ámbitos.
- Los canales digitales más utilizados para la realización de formación virtual han sido Zoom Meeting, Jitsi y Google Meet.