



SERVEI PÚBLIC LOCAL EN MATÈRIA D'ACTIVITAT FÍSICA I ESPORT

Seguiment de la incidència del SARS-CoV-2 a l'esport local Evolució comparativa des del 16 de març fins al 5 de juliol de 2020

L'impacte del SARS-CoV-2 en l'esport local ha incidit de manera directa sobre la població amb el tancament de les instal·lacions esportives municipals i l'aturada de la pràctica esportiva organitzada pel propi ens local a través de diferents actors intermediaris com pot ser el teixit associatiu, entre altres.

Davant aquesta situació, la Gerència de Serveis d'Esports de la Diputació de Barcelona presenta el quart informe referent a la incidència del SARS-CoV-2 a l'esport local.

Aquest quart informe desenvolupat a continuació, engloba les dades del sector durant l'estat d'alarma, mostrant l'evolució de l'impacte en aquest període temporal i establint un anàlisi comparatiu de les

diferents dades disponibles. Alhora, mostra com l'esport local s'ha anat reactivant de manera gradual en les primeres setmanes de la nova normalitat.

De la mateixa manera que en els anteriors informes, les dades* presentades mostren la fotografia de la situació del sector esportiu local de la província de Barcelona, excloent Barcelona ciutat, a partir de diferents indicadors agrupats en 4 àmbits diferents: **practicants**, **instal·lacions**, **agents** i **recursos humans**.

La reflexió final sobre els diferents reptes que es presenten en l'entorn esportiu local, en el present informe, fa referència als esdeveniments esportius, la seva adaptació i reconversió.

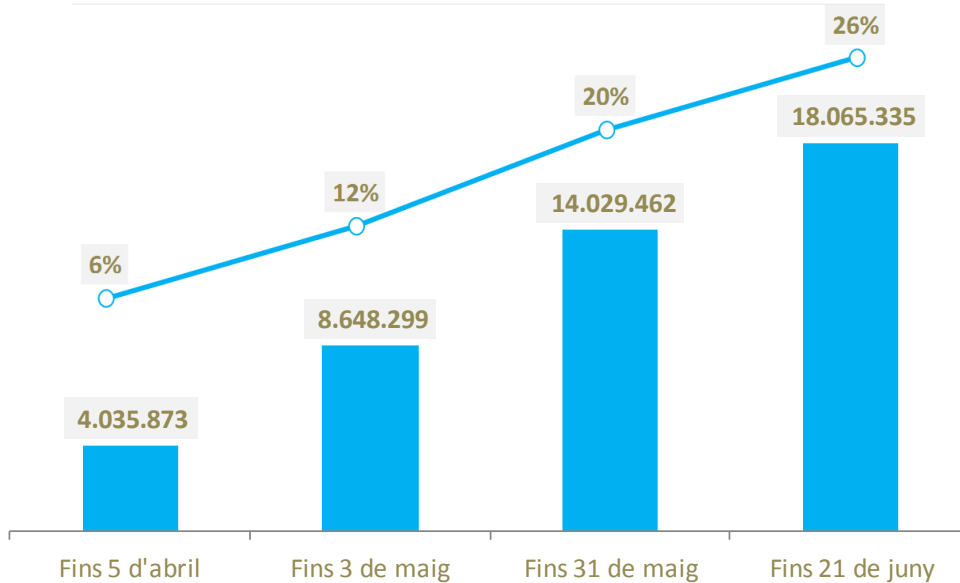
* A partir de càlculs i mitjanes per a la província, excloent Barcelona ciutat

SERVEI PÚBLIC LOCAL EN MATÈRIA D'ACTIVITAT FÍSICA I ESPORT

Incidència del SARS-CoV-2 a l'esport local – del 16 de març fins al 5 de juliol

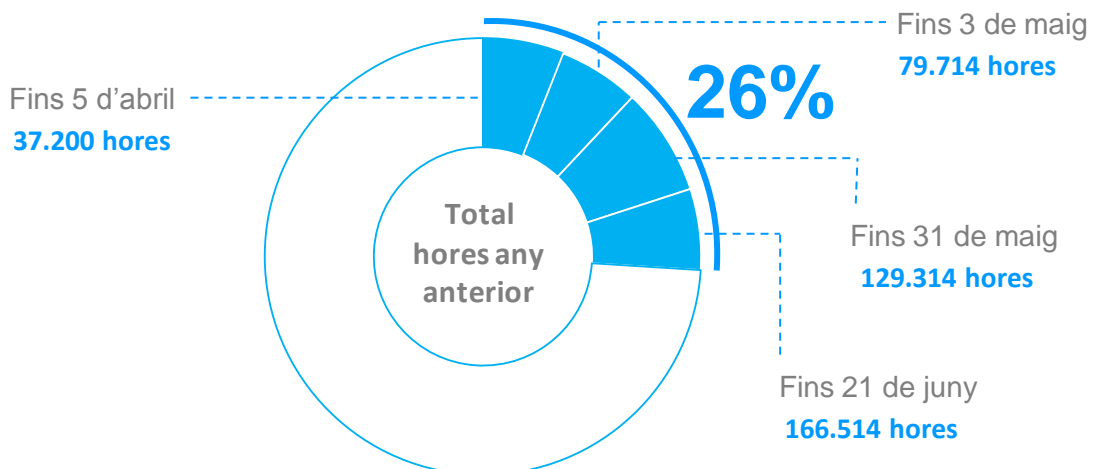
1.345.291 usos setmanals no realitzats d'activitats esportives municipals i en complexos esportius municipals de la província en relació a l'any passat

Acumulat des del 16 de març de 2020 segons períodes d'anàlisi amb valors absoluts i percentuals



12.400 hores d'activitats dirigides setmanals als complexos esportius que no s'han pogut realitzar de manera presencial

Acumulat des del 16 de març amb valors absoluts i % total que representa en relació a l'any anterior



SERVEI PÚBLIC LOCAL EN MATÈRIA D'ACTIVITAT FÍSICA I ESPORT

Incidència del SARS-CoV-2 a l'esport local – del 16 de març fins al 5 de juliol

11.036 hores setmanals de tancament de complexos esportius municipals a la província

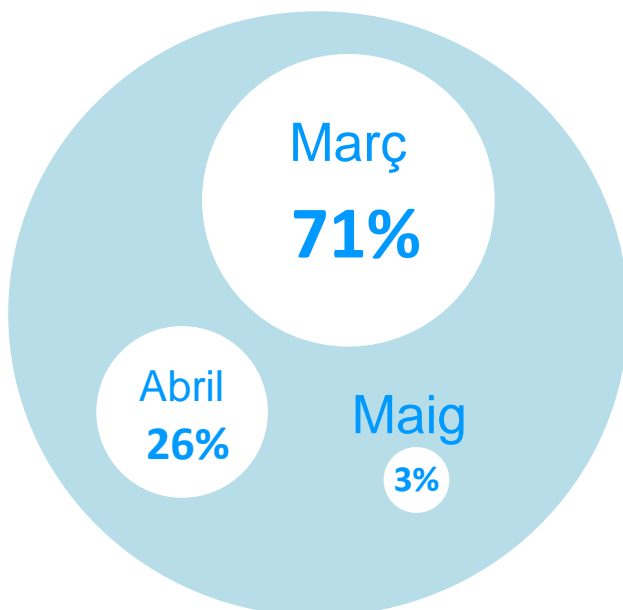
Volum d'hores totals des del 16 de març de 2020 segons mesos d'anàlisi



Des de 16 de març fins 21 de juny

Març	33.108 hores	→ Un 21% de les hores anuals d'obertura de l'any anterior
Abril	37.838 hores	
Maig	42.288 hores	Un 11% dels CEMs van obrir d'acord a la normativa vigent referent a la demanda de cita prèvia i els espais oberts
Juny	6.281 hores	Un 30% dels CEMs van obrir d'acord a la normativa vigent referent a la demanda de cita prèvia i els espais oberts

Del **77%** dels CEMs de la província que han ofert **activitats virtuals** en aquest període, van començar amb aquesta iniciativa els mesos següents:



Un **95%** dels CEMs de la província que han ofert aquestes **activitats virtuals** ho han fet de manera gratuïta



SERVEI PÚBLIC LOCAL EN MATÈRIA D'ACTIVITAT FÍSICA I ESPORT

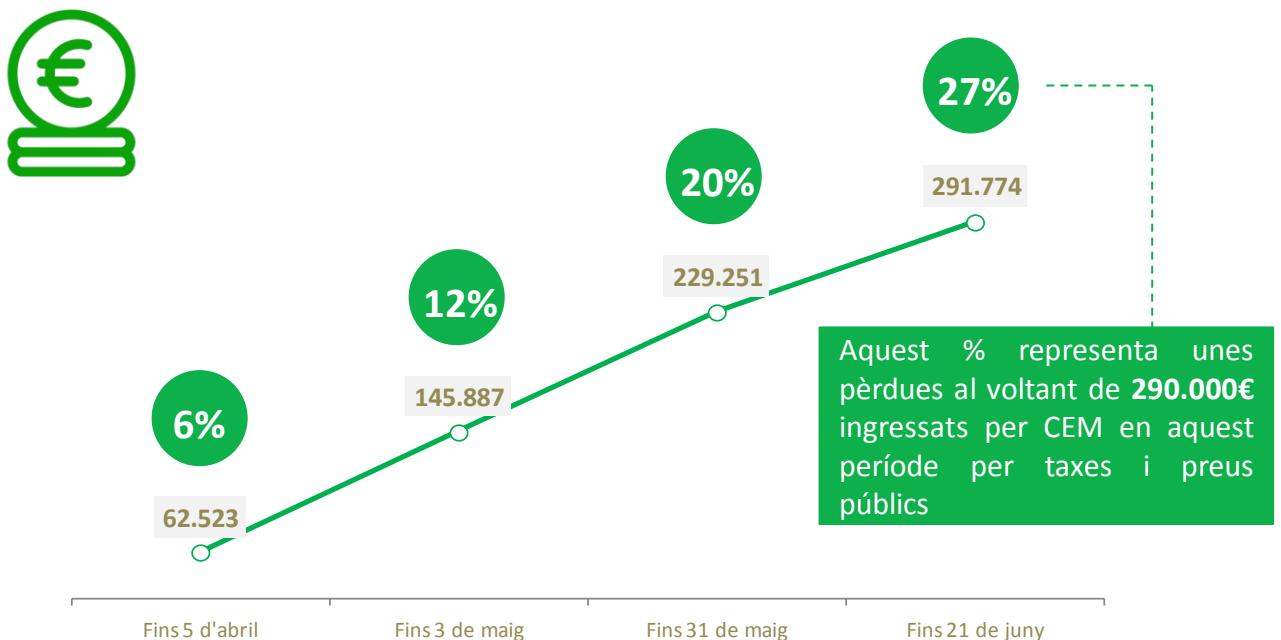
Incidència del SARS-CoV-2 a l'esport local – del 16 de març fins al 5 de juliol

Les **3 plataformes digitals** més utilitzades pels CEMs per dur a terme les activitats esportives virtuals en aquest període han estat:



20.841€ setmanals no ingressats per taxes i preus públics per complex esportiu en comparació als ingressos per aquest concepte de l'any anterior

Acumulat des del 16 de març de 2020 segons períodes d'anàlisi amb valors absoluts i percentuals

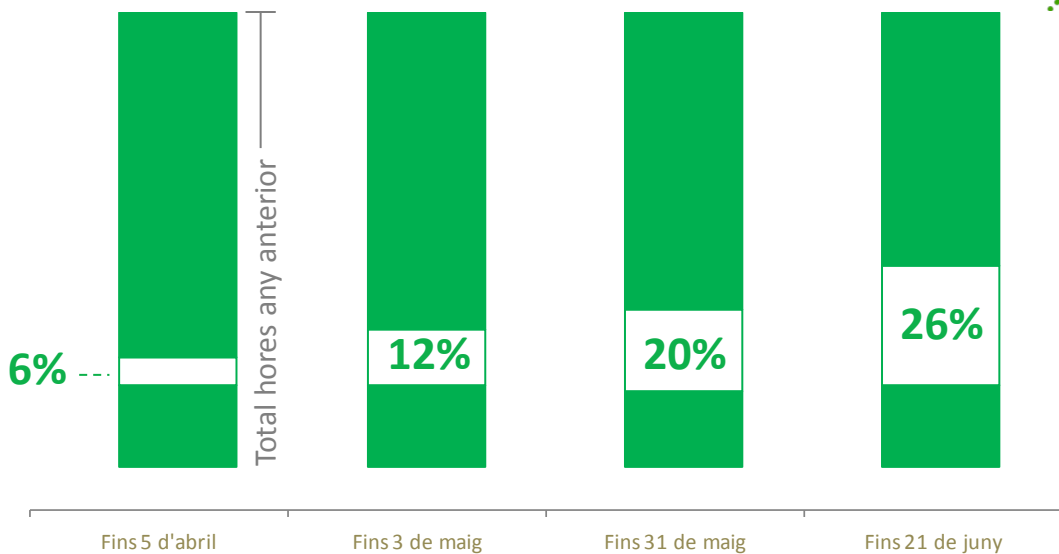


SERVEI PÚBLIC LOCAL EN MATÈRIA D'ACTIVITAT FÍSICA I ESPORT

Incidència del SARS-CoV-2 a l'esport local – del 16 de març fins al 5 de juliol

16.290 hores d'activitats d'entitats esportives no realitzades, de manera setmanal, per municipi major de 10.000 habitants

% que representa en relació a l'any anterior segons períodes analitzats



% de les hores anuals d'activitats d'entitats esportives realitzades l'any anterior

370.714 escolars de 6 a 16 anys han deixat de realitzar **pràctica físico-esportiva fora de l'horari lectiu**, com a mínim un cop per setmana, tal i com feien abans de la crisi sanitària

Un **73%** dels escolars de la província, de 6 a 16 anys, s'han vist afectats



SERVEI PÚBLIC LOCAL EN MATÈRIA D'ACTIVITAT FÍSICA I ESPORT

Incidència del SARS-CoV-2 a l'esport local – del 16 de març fins al 5 de juliol

Persones treballadores afectades per expedients de regulació temporal d'ocupació en l'àmbit de les activitats esportives i d'entreteniment*

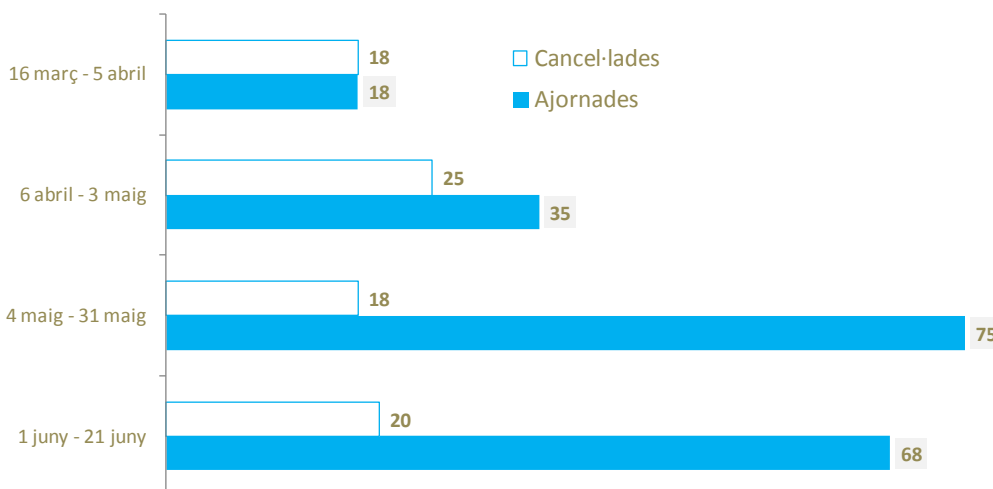
*D'acord amb la Classificació Catalana d'Activitats Econòmiques CCAE-2009



277 curses no realitzades en relació a les dates previstes de realització (cancel·lades i ajornades)

Es comptabilitzen curses de ruta, de muntanya, caminades, btt, xathlons i curses d'orientació

Total curses des del 16 de març de 2020 segons períodes d'anàlisi



12.314.281€
acumulats des del 16 de març

Estimació de la despesa que els participants i els seus acompanyants haguessin realitzat al territori si s'haguessin celebrat aquests esdeveniments. Referit a despeses de transport, restauració, allotjament i comerç

SERVEI PÚBLIC LOCAL EN MATÈRIA D'ACTIVITAT FÍSICA I ESPORT

Incidència del SARS-CoV-2 a l'esport local – del 16 de març fins al 5 de juliol

Les primeres dades de la nova normalitat

Del 22 de juny al 5 de juliol de 2020

Més del **90%** dels CEMs han obert d'acord a la normativa vigent i estan oferint activitats als seus usuaris

L'aforament dels CEMs s'està limitant **al 50%** i aquests utilitzen diferents sistemes de control; des de sensors tèrmics a programes informàtics i aplicacions mòbils

Aproximadament, **un 60%** dels CEMs estan oferint activitats dirigides de manera presencial i **més del 30%** també activitats aquàtiques

Es reactiven tant els **cursets intensius** com els **campus i/o casals** per als més petits, amb l'accés controlat a les piscines d'estiu, d'acord a la normativa actual

La majoria dels CEMs continuen utilitzant la **cita prèvia** per controlar l'aforament de les seves activitats

S'han realitzat **6 esdeveniments esportius de manera presencial**, generant un impacte econòmic estimat de **483.813€** sobre el territori

SERVEI PÚBLIC LOCAL EN MATÈRIA D'ACTIVITAT FÍSICA I ESPORT

Incidència del SARS-CoV-2 a l'esport local – del 16 de març fins al 5 de juliol

La reflexió

Els esdeveniments esportius, adaptació i reconversió

“ Els esdeveniments esportius han estat uns dels grans perjudicats arrel la crisi sanitària la qual ha provocat la paralització total del sector esportiu a tots nivells fins fa poques setmanes. Tant les empreses organitzadores, entitats o els propis ens locals han hagut de fer front a diferents reptes com han estat l'ajornament d'esdeveniments havent de cercar noves dates, el fet d'haver de mantenir als participants motivats en tot moment per tal que no es donessin de baixa així com, en els casos més complexos, optar per la cancel·lació definitiva, fet que ha posat en risc a moltes organitzacions especialitzades en aquest àmbit. Algunes d'aquestes s'han reinventat oferint edicions virtuals per evitar aquesta darrera situació i minimitzar-ne l'impacte.

Aquells esdeveniments esportius que han pogut ser ajornats, a més, ara es troben davant un nou context pel que fa a les noves normes sanitàries i de seguretat dictades, les quals suposaran una altra adaptació d'aquestes activitats a l'etapa post SARS-CoV-2, podent provocar una adaptació en la forma de participació i en les inscripcions i/o una modificació substancial de la gestió de recursos disponibles pels organitzadors, entre altres.

En aquest context, el sector esportiu està donant alternatives per poder continuar portant a terme els esdeveniments previstos. Cada vegada són més les organitzacions que opten per desenvolupar les seves curses de manera virtual, permetent al participant corre la distància establerta de manera lliure ja sigui en l'espai públic o des de casa i garantint així el desenvolupament d'aquestes. Podrem competir en curses arreu del món sense sortir de casa o del nostre municipi a llarg termini? Continuaran sent rendibles econòmicament aquestes activitats per tal que les empreses vulguin continuar organitzant-les? ”

Fonts d'informació

Ajuntament de Barcelona (2017). Enquesta d'hàbits esportius de la població adulta de la ciutat de Barcelona. Barcelona: Institut Barcelona Esports

Gerència de Serveis d'Esports (2019). Cercle de Comparació Intermunicipal d'Esports. Barcelona: Diputació de Barcelona

Gerència de Serveis d'Esports i Observatori Català de l'Esport (2016). Els Ajuntaments i l'Esport a la demarcació de Barcelona. Barcelona: Diputació de Barcelona

Observatori del Treball i Model Productiu (2020). Expedients de regulació temporal d'ocupació registrats a Catalunya. Barcelona: Departament de Treball, Afers Socials i Famílies

Runedia, Mundo Deportivo (2020). Calendari de curses. Recuperat de <https://runedia.mundodeportivo.com/ca/calendari-curses/>

Secretaria General de l'Esport (2016). Els hàbits esportius dels escolars de Catalunya 2016. Esplugues de Llobregat: Consell Català de l'Esport

Dades de esdeveniments esportius de la província de la Diputació de Barcelona

Icones elaborades per [Freepik](https://www.flaticon.com) a partir de www.flaticon.com