



SERVICIO PÚBLICO LOCAL EN MATERIA DE ACTIVIDAD FÍSICA Y DEPORTE

Seguimiento de la incidencia del SARS-CoV-2 en deporte local

Periodo: 16 de marzo hasta 24 de mayo de 2020 (finalización fase 0)

El impacto del SARS-CoV-2 en el deporte local ha incidido de manera directa sobre la población con el cierre de las instalaciones deportivas municipales y la parada de la práctica deportiva organizada por el propio municipio a través de diferentes actores intermediarios como puede ser el tejido asociativo, entre otros.

Ante esta situación, la *Gerència de Serveis d'Esports* de la Diputació de Barcelona presenta este informe el cual visualiza la incidencia del SARS-CoV-2 en el deporte local.

Este primer informe presentado, engloba los datos del sector desde la declaración del estado de alarma hasta la finalización de la fase 0* del plan de desescalada previsto. De forma periódica, este se actualizará incorporando nuevos datos los

cuales permitirán visualizar la evolución de este impacto en la reactivación del deporte local.

Los datos** presentados a continuación permiten obtener una fotografía de la situación actual del sector deportivo local de la provincia de Barcelona, excluyendo Barcelona ciudad, a partir de diferentes indicadores de interés. Estos tienen una mayor incidencia en uno de los 4 ámbitos siguientes los cuales conforman el deporte local: **practicantes**, **instalaciones**, **agentes** y **recursos humanos**.

A la vez, se realiza una reflexión final sobre diferentes retos que se presentan en el entorno deportivo local. En este primer informe, se hace referencia a la distribución de los espacios deportivos convencionales.

* En la totalidad de los municipios de la provincia de Barcelona

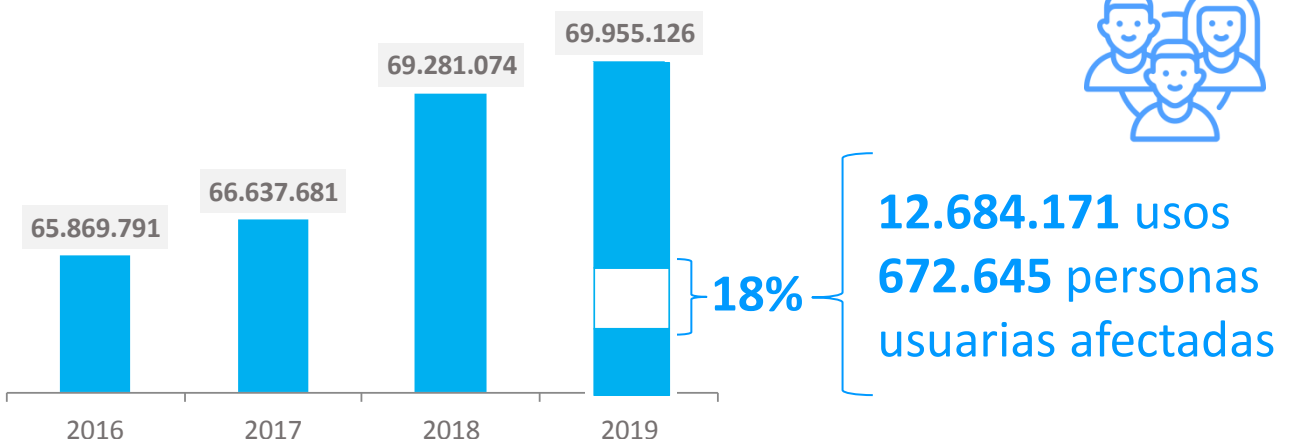
** A partir de cálculos y medias para la provincia, excluyendo Barcelona ciudad

SERVICIO PÚBLICO LOCAL EN MATERIA DE ACTIVIDAD FÍSICA Y DEPORTE

Incidencia del SARS-CoV-2 en deporte local – 16 de marzo hasta 24 de mayo (finalización fase 0)

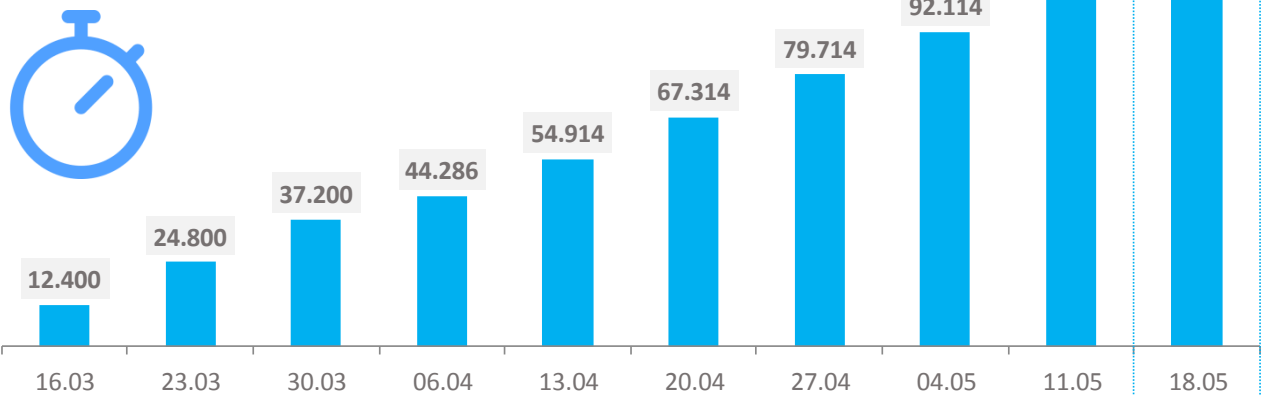
1.345.291 usos semanales no realizados de actividades deportivas municipales y en complejos deportivos municipales (CDM) de la provincia en relación al año pasado

% que representa en relación al año anterior en el periodo analizado



12.400 horas de actividades dirigidas semanales en los complejos deportivos que no se han podido realizar de manera presencial

Acumulado semanal desde el 16 de marzo de 2020



El **73%** de los CDMS de la provincia han ofrecido actividades virtuales

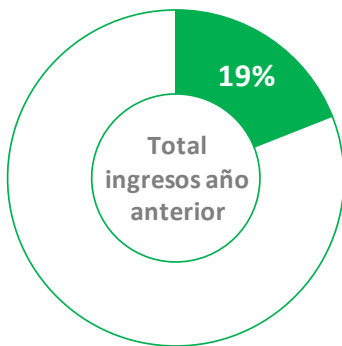


SERVICIO PÚBLICO LOCAL EN MATERIA DE ACTIVIDAD FÍSICA Y DEPORTE

Incidencia del SARS-CoV-2 en deporte local – 16 de marzo hasta 24 de mayo (finalización fase 0)

20.841€ semanales no ingresados por tasas y precios públicos por complejo deportivo en comparación a los ingresos por este concepto del año anterior

Acumulado total por complejo deportivo municipal desde el 16 de marzo de 2020



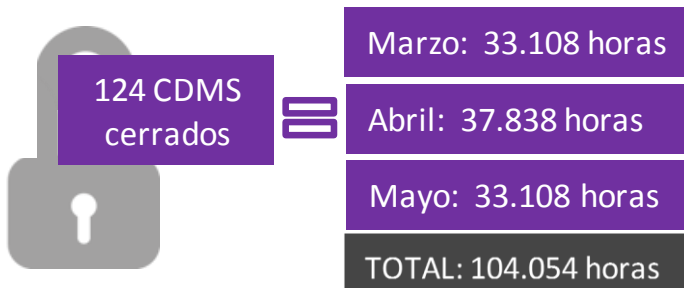
Este % representa unas pérdidas de más de 200.000€ ingresados por CDM en este periodo por tasas y precios públicos

Un 45% de los CDMS de la provincia tienen un modelo de gestión indirecta (contrato de concesión)

11.036 horas semanales de cierre de complejos deportivos municipales de la provincia



Volumen de horas acumuladas por mes cerrado y sumatorio total desde el 16 de marzo de 2020



Principales espacios de práctica de la **población adulta** y **gente mayor**

Un **18%** de las horas anuales de apertura del año anterior

89 horas semanales de media por CDM

48 horas de cierre de pabellones deportivos municipales por semana



SERVICIO PÚBLICO LOCAL EN MATERIA DE ACTIVIDAD FÍSICA Y DEPORTE

Incidencia del SARS-CoV-2 en deporte local – 16 de marzo hasta 24 de mayo (finalización fase 0)

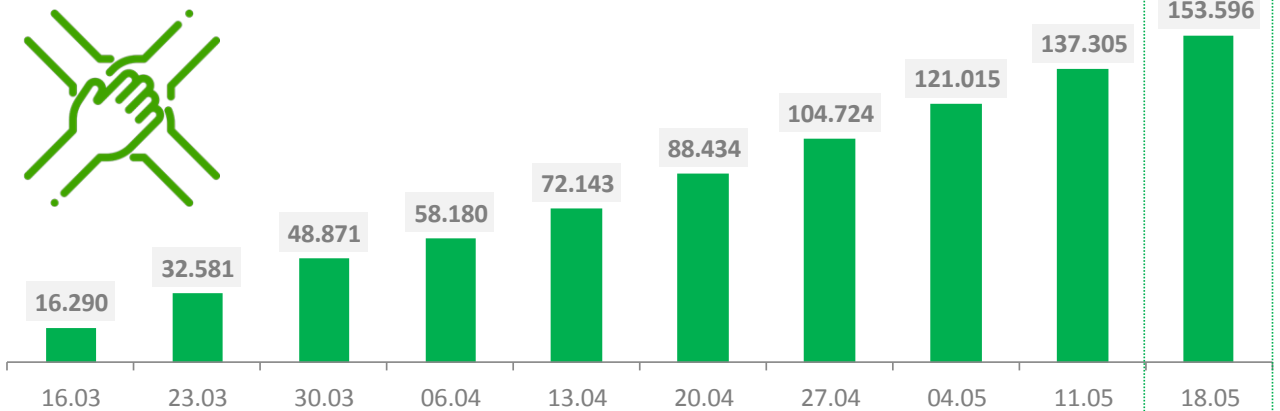
40 horas de cierre de campos deportivos municipales por semana



Principales espacios de práctica del **tejido asociativo** y del **deporte escolar**

16.290 horas de actividades de entidades deportivas no realizadas, de manera semanal, por municipio mayor de 10.000 habitantes

Acumulado semanal por municipio desde el 16 de marzo de 2020



370.714 escolares de 6 a 16 años han dejado de realizar **práctica físico-deportiva fuera del horario lectivo**, como mínimo una vez por semana, tal y como hacían antes de la crisis sanitaria

Un **73%** de los escolares de la provincia, de 6 a 16 años, se han visto afectados



SERVICIO PÚBLICO LOCAL EN MATERIA DE ACTIVIDAD FÍSICA Y DEPORTE

Incidencia del SARS-CoV-2 en deporte local – 16 de marzo hasta 24 de mayo (finalización fase 0)



36.750 horas de teletrabajo de 98 técnicos/as de los Servicios de Deportes de la provincia de Barcelona acumuladas en las 10 últimas semanas

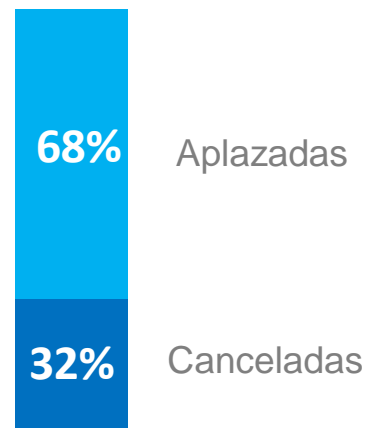
13.318 personas trabajadoras afectadas por expedientes de regulación temporal de empleo en el ámbito de las actividades deportivas y de entretenimiento* a 20 de mayo de 2020 en la provincia

*De acuerdo con la Clasificación Catalana de Actividades Económicas CCAE -2009

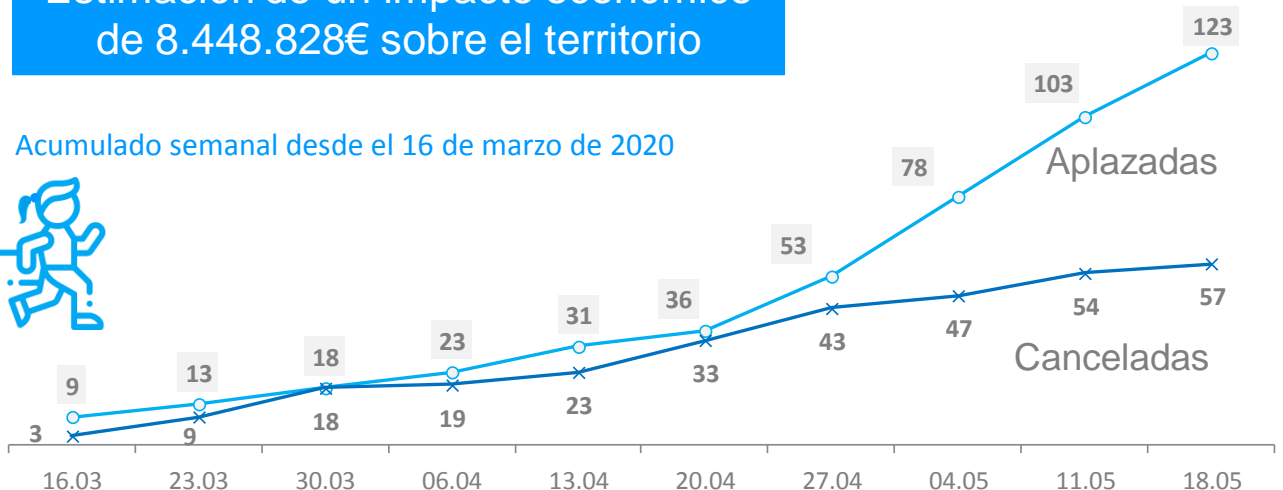
180 carreras no realizadas en relación a las fechas previstas de realización

Se contabilizan carreras de ruta, de montaña, caminatas, btt, xathlones y carreras de orientación

Estimación de un impacto económico de 8.448.828€ sobre el territorio



Acumulado semanal desde el 16 de marzo de 2020



SERVICIO PÚBLICO LOCAL EN MATERIA DE ACTIVIDAD FÍSICA Y DEPORTE

Incidencia del SARS-CoV-2 en deporte local – 16 de marzo hasta 24 de mayo (finalización fase 0)

La reflexión

La distribución de los espacios deportivos convencionales

“ Anteriormente a la situación vivida estos últimos meses, los municipios se encontraban inmersos en una reflexión sobre la distribución de los espacios de sus instalaciones deportivas municipales entorno las demandas del tejido asociativo a partir de diferentes criterios adaptados a sus necesidades. Este nuevo contexto deriva en una urgencia en la necesidad de volver a poner sobre la mesa esta reflexión pero ahora con más frentes abiertos de cara a la nueva normalidad, a la vez incierta, que se prevé lograr en las próximas semanas.

Así pues, la necesidad de espacios ya identificada anteriormente, se verá agravada por el cumplimiento de las diferentes medidas de seguridad establecidas para la realización de práctica físico-deportiva, entre otros elementos a considerar. ¿Aparecerán los espacios deportivos de los centros educativos como los nuevos protagonistas principales ante este reto? ¿El planteamiento de criterios por una distribución de espacios equitativa tendrá que adoptar una mirada más global con la búsqueda de nuevos agentes de colaboración para unir esfuerzos? El futuro se presenta incierto pero empezar a trabajar en posibles escenarios futuros puede suponer la clave del éxito para afrontar una situación de emergencia como la actual.

”

Fuentes de información

Ayuntamiento de Barcelona (2017). Encuesta de hábitos deportivos de la población adulta de la ciudad de Barcelona. Barcelona: Institut Barcelona Esports

Gerència de Serveis d'Esports (2019). Círculo de Comparación Intermunicipal de Deportes. Barcelona: Diputación de Barcelona

Gerència de Serveis d'Esports y Observatori Català de l'Esport (2016). Los Ayuntamientos y el Deporte en la demarcación de Barcelona. Barcelona: Diputación de Barcelona

Observatorio del Trabajo y Modelo Productivo (2020). Expedientes de regulación temporal de empleo registrados en Cataluña. Barcelona: Departamento de Trabajo, Asuntos Sociales y Familias

Runedia, Mundo Deportivo (2020). Calendario de carreras. Recuperado de <https://runedia.mundodeportivo.com/ca/calendari-curses/>

Secretaria General de l'Esport (2016). Los hábitos deportivos de los escolares de Cataluña 2016. Esplugues de Llobregat: Consell Català de l'Esport

Iconos elaborados por [Freepik](https://www.flaticon.com/) a partir de www.flaticon.com.