



SERVICIO PÚBLICO LOCAL EN MATERIA DE ACTIVIDAD FÍSICA Y DEPORTE

Seguimiento de la incidencia del SARS-CoV-2 en deporte local

Periodo: 16 de marzo hasta 7 de junio de 2020 (finalización fase 1)

El impacto del SARS-CoV-2 en el deporte local ha incidido de manera directa sobre la población con el cierre de las instalaciones deportivas municipales y la parada de la práctica deportiva organizada por el propio municipio a través de diferentes actores intermediarios como puede ser el tejido asociativo, entre otros.

Ante esta situación, la *Gerència de Serveis d'Esports* de la Diputació de Barcelona presenta este informe el cual visualiza la incidencia del SARS-CoV-2 en el deporte local.

Este segundo informe desarrollado a continuación, engloba los datos del sector desde la declaración del estado de alarma hasta la finalización de la fase 1* del plan de desescalada previsto. Así pues, en este se muestra la actualización de los

datos del informe anterior en el periodo mencionado, permitiendo visualizar la evolución de este impacto en la reactivación del deporte local de las siguientes 2 semanas a la fase 0.

Del mismo modo que en el primer informe, los datos** presentados muestran la fotografía de la situación del sector deportivo local de la provincia de Barcelona, excluyendo Barcelona ciudad, hasta la finalización de la fase 1 a partir de diferentes indicadores agrupados en 4 ámbitos diferentes: **practicantes**, **instalaciones**, **agentes** y **recursos humanos**.

La reflexión final sobre los diferentes retos que se presentan en el entorno deportivo local, en el presente informe, hace referencia a la gestión de las subvenciones a las entidades deportivas del municipio.

* En la totalidad de los municipios de la provincia de Barcelona

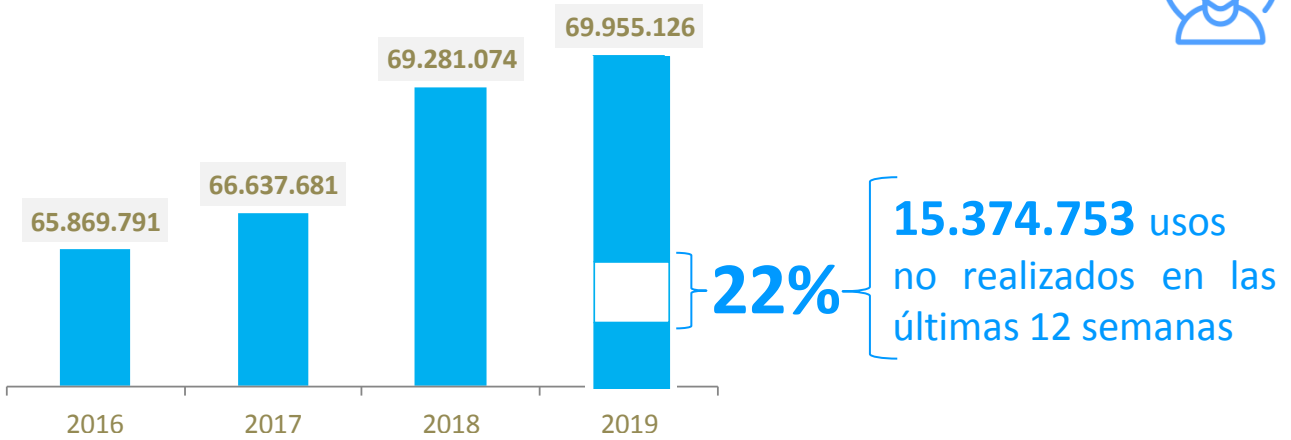
** A partir de cálculos y medias para la provincia, excluyendo Barcelona ciudad

SERVICIO PÚBLICO LOCAL EN MATERIA DE ACTIVIDAD FÍSICA Y DEPORTE

Incidencia del SARS-CoV-2 en deporte local – 16 de marzo hasta 7 de junio (finalización fase 1)

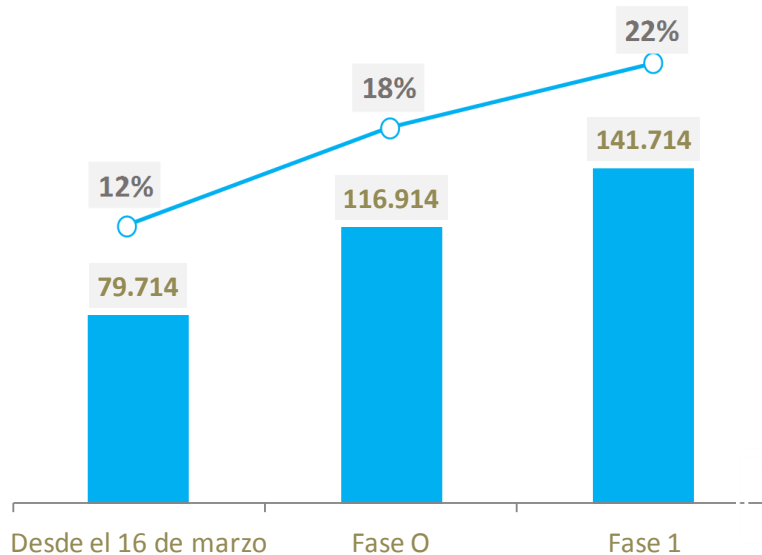
22% de usos no realizados de actividades deportivas municipales y en complejos deportivos municipales (CDM) de la provincia en relación al año pasado

% que representa en relación al año anterior en el periodo analizado



Más de **140.000** horas de actividades dirigidas en los complejos deportivos que no se han podido realizar de manera presencial en el periodo analizado

Acumulado desde el 16 de marzo de 2020 según periodos de análisis con valores absolutos y porcentuales



SERVICIO PÚBLICO LOCAL EN MATERIA DE ACTIVIDAD FÍSICA Y DEPORTE

Incidencia del SARS-CoV-2 en deporte local – 16 de marzo hasta 7 de junio (finalización fase 1)

116.971 horas de cierre de complejos deportivos municipales en la provincia en el periodo analizado

Volumen de horas totales por mes cerrado desde el 16 de marzo de 2020 según periodos de análisis

Desde 16 de marzo hasta finalización fase 0



Marzo: 33.108 horas	Abril: 37.838 horas	Mayo: 33.108 horas
		Junio: 3.738 horas

Fase 1 – Un 11% de los CDMS han abierto según la normativa vigente en lo referente a la demanda de cita previa y los espacios abiertos

Horas de cierre total durante 12 semanas:

Total horas año anterior



Un **20%** de las horas anuales de apertura del año anterior

Del **77%** de los CDMS de la provincia que han ofrecido **actividades virtuales** en este periodo, empezaron con esta iniciativa los meses siguientes:



Un **71%** en
Marzo

Un **26%** en
Abril

Un **3%** en
Mayo

Un **95%** de los CDMS de la provincia que han ofrecido estas **actividades virtuales** lo han hecho de manera gratuita

SERVICIO PÚBLICO LOCAL EN MATERIA DE ACTIVIDAD FÍSICA Y DEPORTE

Incidencia del SARS-CoV-2 en deporte local – 16 de marzo hasta 7 de junio (finalización fase 1)

Las **3 plataformas digitales** más utilizadas por los CDMs para llevar a cabo las actividades deportivas virtuales en este periodo han sido:

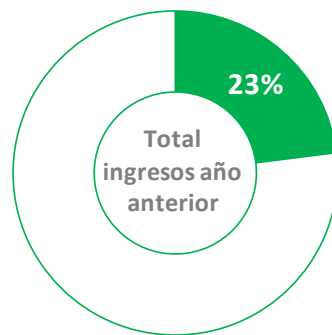


Se ha dejado de ingresar un **23%** por tasas y precios públicos por complejo deportivo en comparación a los ingresos totales por este concepto del año anterior

Acumulado total por complejo deportivo municipal desde el 16 de marzo de 2020



Este % representa unas pérdidas alrededor de 250.000€ ingresados por CDM en este periodo por tasas y precios públicos



Horas de cierre de todos los pabellones deportivos municipales de la provincia

141.120 horas totales

Volumen de horas acumuladas de cierre desde el 16 de marzo de 2020



SERVICIO PÚBLICO LOCAL EN MATERIA DE ACTIVIDAD FÍSICA Y DEPORTE

Incidencia del SARS-CoV-2 en deporte local – 16 de marzo hasta 7 de junio (finalización fase 1)

Horas de cierre de todos los campos deportivos municipales de la provincia

232.704 horas totales



Volumen de horas acumuladas de cierre desde el 16 de marzo de 2020

186.177 horas de actividades de entidades deportivas no realizadas, en las últimas 12 semanas, por municipio mayor de 10.000 habitantes

% que representa en relación al año anterior en el periodo analizado



Un **22%** de las horas anuales de actividades de entidades deportivas realizadas el año anterior

44.100 horas de teletrabajo de 98 técnicos/as de los Servicios de Deportes de la provincia de Barcelona acumuladas en las 12 últimas semanas



SERVICIO PÚBLICO LOCAL EN MATERIA DE ACTIVIDAD FÍSICA Y DEPORTE

Incidenca del SARS-CoV-2 en deporte local – 16 de marzo hasta 7 de junio (finalización fase 1)

Personas trabajadoras afectadas por expedientes de regulación temporal de empleo en el ámbito de las actividades deportivas y de entretenimiento*

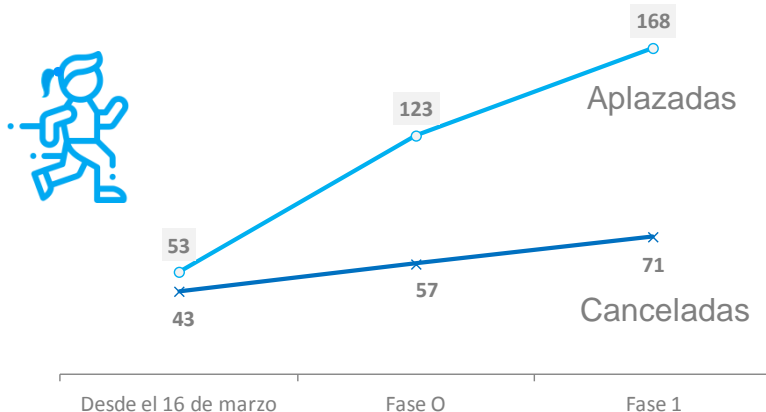
*Según la Clasificación Catalana de Actividades Económicas CCAE-2009



239 carreras no realizadas en relación a las fechas previstas de realización

Se contabilizan carreras de ruta, de montaña, caminatas, btt, xathlones y carreras de orientación

Acumulado desde el 16 de marzo de 2020 según periodos



70% Aplazadas

30% Canceladas

10.818.525€ acumulados

Estimación del gasto que los participantes y sus acompañantes hubieran realizado en el territorio si se hubieran celebrado estos eventos. Referido a gastos de transporte, restauración, alojamiento y comercio

SERVICIO PÚBLICO LOCAL EN MATERIA DE ACTIVIDAD FÍSICA Y DEPORTE

Incidencia del SARS-CoV-2 en deporte local – 16 de marzo hasta 7 de junio (finalización fase 1)

La reflexión

La gestión de las subvenciones a las entidades deportivas

“ Si antes del decreto del estado de alarma la aportación municipal por transferencias corrientes a entidades deportivas ya era un elemento a debate en la concreción de los criterios según la libre concurrencia, publicidad y transparencia y principios de publicidad; ante la situación actual, es casi inevitable ir un paso más adelante de todo el proceso y poner el foco en su ejecución. ¿Qué nivel de ejecución se podrá hacer efectivo sobre el previsto inicialmente? ¿Se adoptarán medidas de flexibilización para garantizar la máxima viabilidad posible de la actividad de las entidades deportivas?

Con este horizonte, la gestión de las subvenciones a entidades supone una de las piezas clave a nivel de financiación de las mismas, las cuales han visto como el cierre de las instalaciones deportivas y la cancelación de sus actividades provocaba la parada total de su actividad y consecuentemente del nivel de ingresos. Desgraciadamente, la justificación de estas subvenciones no será posible en su totalidad. Así pues, es el momento de adoptar medidas y buscar alternativas para minimizar el impacto generado y garantizar al máximo la supervivencia del tejido asociativo, especialmente en su vertiente de promoción deportiva en edad escolar. ¿Puede ser que estas medidas vayan en la línea de destinar los recursos no justificables a ejecutar a las nuevas políticas municipales deportivas para hacer frente a la crisis sanitaria actual? ¿O se establecerán nuevos ejes de actuación diseñados concretamente para la situación actual en los que las entidades podrán ser uno de los agentes destinatarios?

Lo que no deja ninguna duda es que la crisis sanitaria ha marcado un antes y un después en la forma de realizar esta contribución a los clubes y entidades deportivas del municipio. ¿Puede este hecho convertirse en una oportunidad para trabajar de forma colaborativa entre todos los agentes implicados en el deporte del futuro en cada municipio?

”

Fuentes de información

Ayuntamiento de Barcelona (2017). Encuesta de hábitos deportivos de la población adulta de la ciudad de Barcelona. Barcelona: Instituto Barcelona Deportes

Gerència de Serveis d'Esports (2019). Círculo de Comparación Intermunicipal de Deportes. Barcelona: Diputación de Barcelona

Gerència de Serveis d'Esports y Observatori Català de l'Esport (2016). Los Ayuntamientos y el Deporte en la demarcación de Barcelona. Barcelona: Diputación de Barcelona

Observatorio del Trabajo y Modelo Productivo (2020). Expedientes de regulación temporal de empleo registrados en Cataluña. Barcelona: Departamento de Trabajo, Asuntos Sociales y Familias

Runedia, Mundo Deportivo (2020). Calendario de carreras. Recuperado de <https://runedia.mundodeportivo.com/ca/calendari-curses/>

Secretaria General de l'Esport (2016). Los hábitos deportivos de los escolares de Cataluña 2016. Esplugues de Llobregat: Consell Català de l'Esport

Iconos elaborados por [Freepik](#) a partir de www.flaticon.com.